

# 保証書

製品および取扱説明書の権利は当社に帰属します。  
予告なく本製品の設計や仕様を改良する場合があります。

製品名	Bio Health Warmer	購入先	
製品番号		お客様名	
購入日		連絡先	

- ※ この保証書は再発行されませんので、取扱説明書は常に手元に保管してください。
- ※ 購入日から保証期間内においては、保証サービスを受ける権利があります。
- ※ 保証期間内であっても、以下の場合は有償となります。

## 保証サービス

本製品の保証期間は、初回購入日から(1)年間です。

- ※ 正常な使用による故障の場合、お客様保護法に基づき購入日から5年間は無償修理いたします。
- ※ 商業用途や通常の使用方法から外れた使用によって損傷した製品については、保証期間が50%短縮されます。
- ※ 以下の場合は保証期間内であっても有償での対応となります。

## 有償サービス

- ※ 取扱説明書を確認せずにサービスを依頼した場合、費用が請求されます。
- ※ ユーザーの意図や不注意による製品部品や外観の損傷。
- ※ 外部の衝撃や落下、または外装の破損による故障。
- ※ 当社指定の修理担当者以外の第三者による修理または改造の痕跡がある場合。
- ※ 取扱説明書の注意事項に従わなかったことによる故障または損傷。
- ※ 電圧の誤った選択による製品の故障。
- ※ お客様のその他の過失による故障の場合。
- ※ 正式な流通プロセスを経ずに購入した場合。
- ※ 製品が自然災害(稲妻、火災、地震、嵐や洪水など)による故障の場合は、保証対象外となります。
- ※ 正規のサービスセンター以外での修理または改造による故障。
- ※ 通常使用による消耗品の交換が必要な場合。
- ※ 製品自体の欠陥ではなく、外部原因による場合。
- ※ 陳列品を購入し、外観の欠陥を十分に認識せずに購入後にサービスを依頼した場合は、有料で対応されます。

- ※ 製品の欠陥ではなく、お客様の単純な検査要請、プレーカー自体の欠陥などは、有償サービスとして提供されます。
- ※ サービス依頼後、点検の結果、製品の故障が発生しなかった場合は、有料でサービス料金が請求されます。
- ※ どうぞ、ご使用になる前にこのマニュアルをよくお読みください。


Seller & Manufacturer

BIO HEALTH DOCTOR

HS BIZ TOWER, 442, Jikji-daero, Heungdeok-gu, Cheongju-si,  
Chungcheongbuk-do, Republic of Korea.  
Tel. +82 43 233 5000 Web. www.bhdmedi.com



# 使用説明書



## Bio Health Warmer 使用説明書

遠赤外線 | 多目的ヘルスケア


BIO HEALTH DOCTOR

www.bhdmedi.com

## 使用方法

- ① レギュレータコネクタを本体のコネクタ接続部に接続し、電源コードを差し込んでください。
- ② 調節器のメイン電源ボタンを押して本体の電源をONにしてください。
- ③ 時間ボタンを押して希望の時間を設定します  
デフォルトは120分です。
- ④ 温度設定ダイヤルを回して希望の温度を設定します。
- ⑤ 管理を受けたい部位に装置を置いて使用します。
- ⑥ 動作中にメイン電源ボタンを押すと電源が終了します。
- ⑦ 外出時や使用しない場合は必ず電源を切り、コードを抜いて保管してください。

## 使用方法



遠赤外線ケア



湿布機能



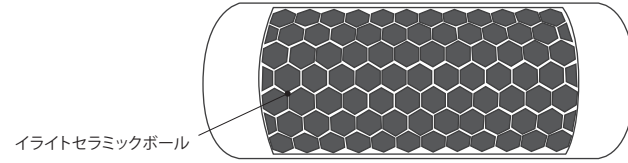
温熱機能



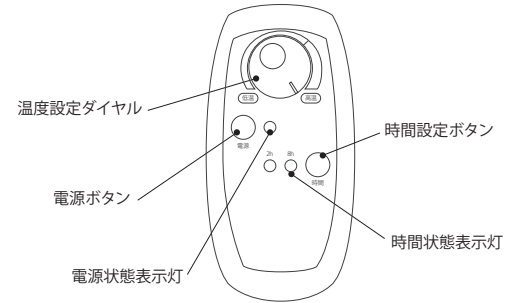
多目的利用

## 各部の名称と構成

【 本体 】

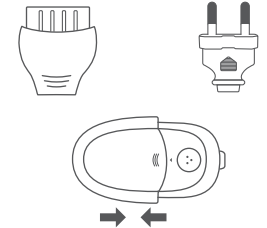


【 コントローラー 】



【 コネクタ 】

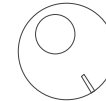
【 電源コード 】



★ コネクタを接続する際は、図示通り完全に接続してください。

## 使用方法

### 温度設定



このダイヤルを回すと使用温度が設定されます。  
ダイヤルを右に回すと温度が上昇します。

\*設定した時間が経過すると自動的に停止します。  
\*使用環境により、過熱を防ぐために自動的にシャットダウンします。

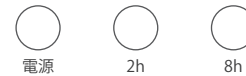
### 電源設定



該当ボタンを押してレギュレータの電源を入れた後、ご使用ください。  
動作中、ボタンを1回押すと電源が切れます。

\* 本製品の基本動作時間は120分です。  
\* 設定した時間が経過すると自動的に終了します。

### 設定状態表示灯



各設定により、電源、設定時間のステータスランプが点灯します。

\* 時間は設定段階によって2時間～8時間の順に表示されます。

### 時間設定



該当ボタンを押すと、時間の設定値が変更されます。  
ボタンを押すたびに2時間-8時間の順に設定されます。

## 注意事項

**⚠ 製品の安全な使用のために、以下の注意事項を必ずご確認ください。**

- この製品の推奨使用時間は40分です。
- 初めて使用する場合は長時間使用しないでください。慣れてから時間を延ばして使用してください。
- 製品使用中に体の異常、痛み、不快感を感じた場合は、直ちに使用を中止してください。
- 敏感肌の場合、温熱部位に皮膚やけどをしないように注意してください。
- 肌に温熱部位が直接触れないように、軽い下着を着用してから使用してください。
- 高齢者の場合は、保護者の監視と指導のもと、安全に注意して使用してください。
- 製品使用中に不快感や異常症状がある場合は、直ちに使用を中止してください。
- 激しい運動や食事後すぐに使用する場合、無理をしないように注意して使用してください。
- この製品には、過負荷防止および安全な使用のための安全センサー装置が内蔵されています。
- この製品に圧力をかけて踏んだり曲げたりすると破損の危険性があるため、注意してください。
- 製品の使用または保管時には、高温多湿な環境を避けてください。
- 製品のコネクタを抜く際には、無理な衝撃を与えたり引っ張ったりしないでください。
- 使用後は必ず電源およびコードを分離してください。
- 製品に損傷を与えるナイフ、フォーク、釘などの鋭利な物が触れないように注意してください。
- 本製品を使用する場合は、同梱された指定コネクタおよびアダプタを必ず使用してください。
- 製品に水などの液体が入らないように注意して使用してください。
- 製品に水が入った場合は、すぐに電源を切り、コンセントから電源コードを分離してください。
- 製品の使用または保管中に、電気ストーブやその他の加熱器具などの熱源に近づけないでください。
- 使用しない場合は、電源を切り、電源が完全にオフになっていることを再確認してください。
- 製品を勝手に分解または修理しないでください。(保証およびA/S中止の理由となります。)
- 製品に異物がついた場合は柔らかい布で拭いてください。
- 製品に異常がある場合は、使用を中止し、A/Sセンターに連絡してください。
- 製品を使用中に過熱または焦げ臭い匂いがする場合は、すぐに使用を中止し、電源コードを取り外してください。

## 故障報告前に確認していただきたい事項:

製品に異常がある場合、サービスを依頼する前に、次の事項を確認してください。

症状	原因	処理方法
赤外線ライトが点滅する場合	調整器のコネクタが外れる	商品名の下部にある例を参照して、調整器コネクタが正しく接続されているか再確認してください。
製品が作動しない	電源およびパワーコードの分離	電源コードをコンセントに差し込み、調整器の電源がついているか確認してください。
	調整器コネクタが外れる	商品名の下部にある例を参照して、調整器コネクタが正しく接続されているか再確認してください。
使用中に突然停止する	長時間使用 / 過熱防止	安全センサー作動により電源が切れた場合、30分以上時間を置いてから再使用することをお勧めします。
特定の部分だけが熱くなる	物体 / 人体動作検知センサー	感知センサーにより、物体や人体が接触した部位を優先的に加熱します。熱が均等に広がるよう、物体を1か所に長時間置かないでください。

この他に異常がある場合は、電源を切ってA/Sセンターに連絡してください。

[www.bhdmedi.com](http://www.bhdmedi.com) / +82 43 233 5000

## 製品仕様

製品名	Bio Health Warmer	定格電圧	AC220v
モデル名		消費電力	25W
素材	合成皮革	推奨時間	1回30分
製品仕様	410*180*70(mm) ± 5	重量	1.2kg
製造国	大韓民国	製造会社	BIO HEALTH DOCTOR

※ 当社の製品仕様および上記情報は、今後の製品開発や市場動向に応じて予告なしに変更される可能性があるため、製品を購入する際には、マニュアルおよび販売員を通じて正確な情報を確認するようお願いいたします。