

保证书

产品的权利和说明书的所有权归我们公司所有。
我们可能会在不提前通知的情况下改进此产品的设计和规格。

Product	Beautyray Incubator	Store	
Model	BHD-2200	Name	
Date	年 月 日	Contact	

- ※ 我们可能会在不提前通知的情况下改进此产品的设计和规格。
- ※ 自购买之日起，在保修期内，您有权享受保修服务。
- ※ 尽管在保修期内，以下情况将会被收取费用。

保修服务

产品的保修期为自初次购买之日起（1）年。

- ※ 在顾客保护法的规定下，如果由正常使用引起故障，将在购买日期后1年内免费维修。
- ※ 对于商业用途或非常规使用的通用产品，保修期将缩短 50%。
- ※ 即使在保修期内，以下情况也会被收费处理。

有偿服务

- ※ 如果由于使用说明书不熟练而需要维修服务。
- ※ 由于用户故意或疏忽造成的产品零件和外观损坏。
- ※ 由于外部冲击或掉落导致的故障，或外壳损坏。
- ※ 除我们指定的维修人员外，如有第三方进行过任何修理或修改的痕迹。
- ※ 由于未遵守用户手册中的注意事项而导致的故障或损坏。
- ※ 由于选择错误的使用电压导致的产品故障。
- ※ 如果由于顾客其他疏忽导致的故障。
- ※ 未经正式分销流程购买的情况。
- ※ 由于自然灾害（雷击、火灾、地震、风暴和洪水等）导致的产品故障。
- ※ 由于在非正式服务中心进行修理或更改而导致的故障。
- ※ 在使用过程中，需要更换正常磨损的耗材。
- ※ 由于外部原因，而非产品本身缺陷。
- ※ 当购买展示产品后，在没有完全了解外观缺陷的情况下请求服务。

- ※ 顾客的简单检查请求和断路器自身缺陷（而非产品缺陷），我们提供有偿服务。
- ※ 如果服务请求后检查结果没有发现产品故障，则会收取服务费用。
- ※ 在开始使用前，请仔细阅读本手册。

Seller & Manufacturer

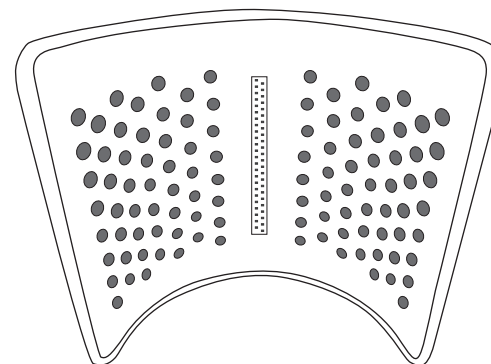
BIO HEALTH DOCTOR

HS BIZ TOWER, 442, Jikji-daero, Heungdeok-gu, Cheongju-si,
Chungcheongbuk-do, Republic of Korea.

Tel. +82 43 233 5000 Web. www.bhdmedi.com



用户手册



Beautyray Incubator Gold
User Manual

近红外线 | 远红外线 | 多功能


BIO HEALTH DOCTOR

www.bhdmedi.com

使用方法

- ① 将控制器连接器连接到主体的连接器处，并插入电源线。
- ② 按下主电源按钮，将电源打开。
- ③ 按下时间按钮，设置所需的时间。(默认设置为40分钟)
- ④ 按下温度按钮，设置所需的温度。
- ⑤ 如果希望进行近红外线照射，请按下光照射按钮将电源打开。
- ⑥ 将仪器放置在需要进行护理的身体部位并开始使用。
- ⑦ 如果不使用，请按下主电源按钮关闭电源。

产品特点



远红外线护理



近红外线护理

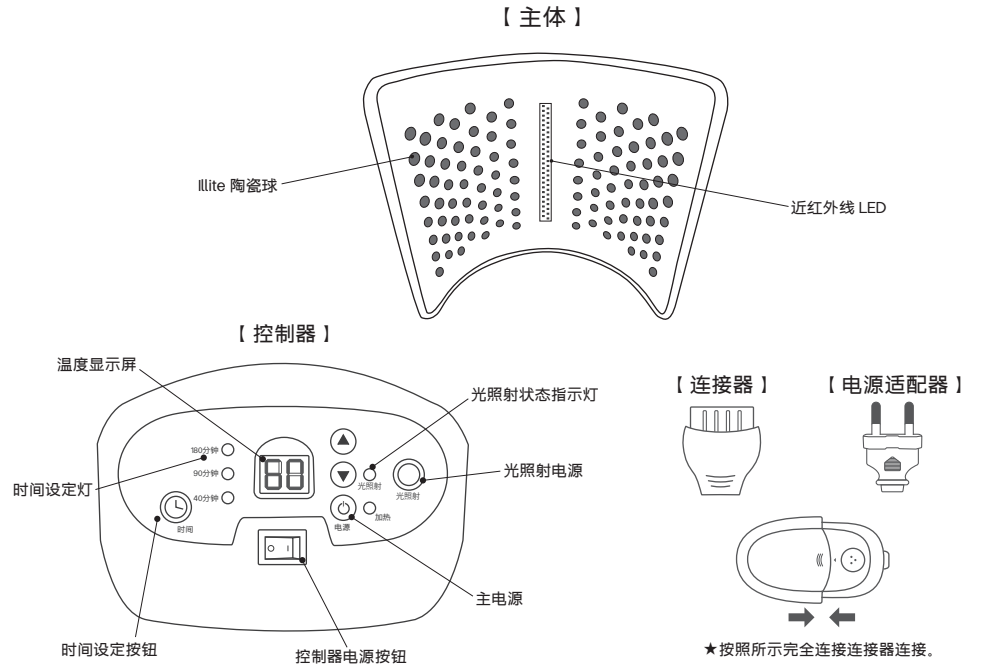


热功能




多功能使用

每个部件和组件的名称



如何使用控制器



时间设定



按下此按钮即可设置使用时间
按下此按钮将按照40-90-180分钟的顺序进行设置。

* 设置的时间结束后，设备将自动关闭。
* 根据使用环境，为了防止过热，设备可能会自动关闭。


电源设置

在打开控制器电源后，请打开主电源。
在操作过程中，按下该按钮一次即可关闭电源。

* 此功能的基本操作时间为40分钟。
* 40分钟后，将自动停止。

设置灯确认




分钟 光照射 加热

根据不同的设定，
将点亮对应的时间、光照射的电源、加热状态的指示灯。
根据设定的温度，如果需要加热，加热指示灯会点亮。

* 时间根据设置阶段分别为40分钟、90分钟、180分钟逐次点亮。

上/下按钮



这个按钮按下后，设置值会更改。
按照设置画面和设置灯中显示的顺序进行操作。

* 设置屏幕将显示温度设置值。

注意事项



为了安全使用本产品，请务必遵循以下注意事项

- 本产品建议使用时间为40分钟。
- 初次使用请勿长时间使用。请先适应后再延长使用时间。
- 如感觉身体异常、疼痛或不适，请立即停止使用本产品。
- 对于敏感肌肤，请注意不要在加热区域烫伤皮肤。
- 请穿上轻便的内衣后再使用，避免热部位直接接触皮肤。
- 对于老年人，请在监护人的监督和指导下注意安全使用。
- 如果在使用本产品时出现不适或异常症状，请立即停止使用。
- 如果您在剧烈运动或进餐后立即使用本产品，请小心使用，避免过度使用。
- 此产品内置有过载保护和安全使用的安全传感器装置。
- 请注意，如果对此产品施加压力并踩踏或弯曲，有破损的危险性。
- 使用或存放本产品时，请避免高温多湿的环境。
- 在拔出本产品连接器时，请勿施加过度的冲击或牵拉。
- 使用完毕后，请务必拔掉电源和电线。
- 请注意避免锐利的物品接触此产品，如刀、叉、钉等，以免损坏产品。
- 请务必使用附带的指定连接器和适配器来使用本产品。
- 请注意使用时不要让水或其他液体进入产品中。
- 如果产品进水，请立即关闭电源，拔掉电源线。
- 在使用或储存产品时，请勿接近电暖炉或其他加热器等热源。
- 当您不使用时，请关闭电源并再次确认电源已完全关闭。
- 请勿擅自拆卸或修理本产品。（这将导致保修和售后服务终止。）
- 如果产品沾染了杂质，请使用柔软的布擦拭。
- 如果产品存在异常，请停止使用并联系A/S中心。
- 如果在使用产品时出现过热或烧焦气味，请立即停止使用并拔掉电源线。

故障报告前请确认以下事项

如发现产品异常，请在申请服务之前确认以下事项

症状	原因	处理方法
红外线灯闪烁的情况	调节器的连接器脱落	请参考商品名称下方的示例，再次确认调节器连接器是否正确连接。
产品无法运作	分离电源和电源线	请将电源线插入插座并检查调节器是否有通电。
	调节器连接器脱落	请参考产品名称下方的示例，再次确认调节器连接器是否正确连接。
突然停止	长时间使用/过热防护	安全传感器触发导致电源关闭时，建议等待30分钟以上后再重新使用。
特定部位过热	物体 / 人体动作检测传感器	感应传感器将优先加热接触的物体或人体部位。为了热量均匀分布，请勿将物体长时间放在同一位置。

如果还有其他异常情况，请关闭电源并联系A/S中心。

www.bhdmedi.com / +82 43 233 5000

产品规格

製品名	BEAUTYRAY INCUBATOR	额定电压	AC220v
模型名称	BHD-2200	消费电力	400W
材料	人造革	推荐时间	1次40分钟
产品规格	580*680*320(mm) ± 5	重量	5kg
制造国	大韩民国	制造公司	BIO HEALTH DOCTOR

※ 我们的产品规格和以上信息可能会根据未来的产品开发和市场动向进行更改，因此，在购买产品时，请通过手册和销售确认准确的信息。